

logitech

SHORTCUTS FÜR PHOTOSHOP

Wir zeigen dir die perfekten Screenshots für deinen kreativen Arbeitsalltag.
So holst du das Maximum aus der MX Keys Mini!



Toggle Standard/
Quick Mask modes

Q



Switch Foreground/
Background colors

X



Standard-/Maskierungsmodus auswählen (Q)

Vorder- und Hintergrundfarbe vertauschen (X)

Eyedropper tool


I



Pipette (I)

Crop tool & Slice tool


C



Freistellungswerkzeug & Slice-Werkzeug (C)

Pen tool

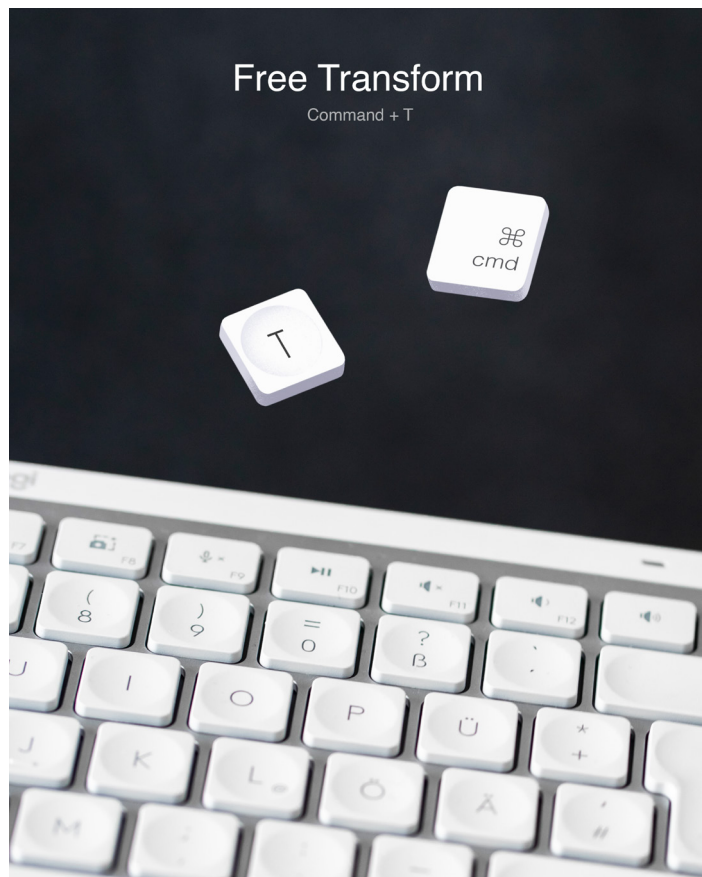
P



Zeichenstift-Werkzeug (P)

Free Transform


Command + T



Frei transformieren (Command + T)

New layer via copy

Command + J



Neue Ebene durch Kopie (Command + J)

Deselect a selection


Command + D



Auswahl aufheben (Command + D)

Export as

Option + Command + Shift + W



Exportieren als (Option + Command + Shift + W)