

# logitech


## SHORTCUTS FÜR ILLUSTRATOR

Wir zeigen dir die perfekten Screenshots für deinen kreativen Arbeitsalltag.  
So holst du das Maximum aus der MX Keys Mini!



Add Anchor Point tool


+



Ankerpunkt-hinzufügen-Werkzeug (+)

Delete Anchor Point tool

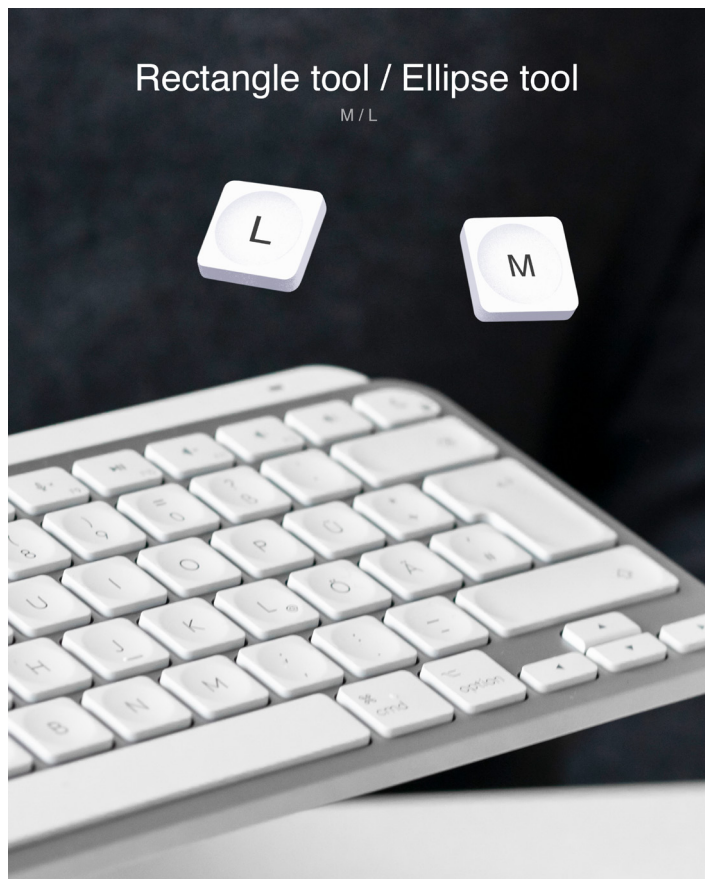
-



Ankerpunkt-löschen-Werkzeug (-)

Rectangle tool / Ellipse tool

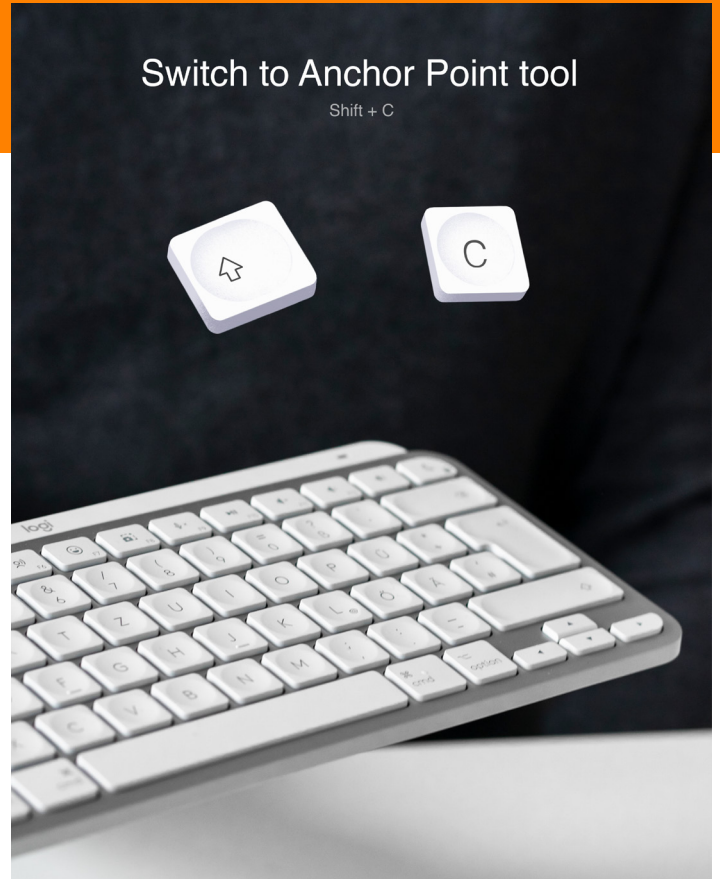
M/L



Rechteck-Werkzeug (M) & Ellipse-Werkzeug (L)



Textwerkzeug (T)



Wechsel zum Ankerpunkt-Werkzeug (Shift + C)



Proportionen oder Ausrichtung einer Form beibehalten (Umschalt + Ziehen)



## Draw from the center of a shape


Option + drag



Von der Mitte einer Form zeichnen  
(Option + Ziehen)

## Place a file in the document


Shift + Command + P



Platzieren einer Datei in ein Dokument  
(Shift + Command + P)

## Paste in place

Shift + Command + V



An Originalposition einfügen  
(Shift + Command + V)